
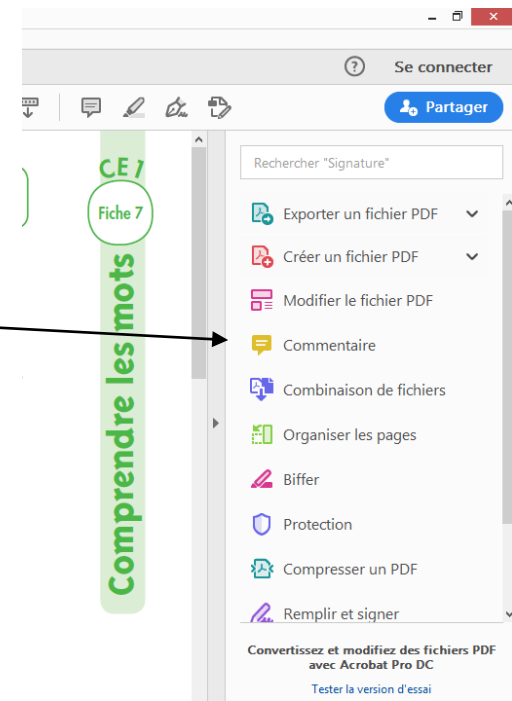



Pour écrire, souligner, surligner, barrer, entourer,
dessiner, relier, ajouter une forme,...
sur un fichier pdf existant.

1 - Lors de l'ouverture d'un pdf,
cliquez sur  **Commentaire**
dans le menu de droite.





2- Une barre d'outils va alors apparaître en haut du document.
(Parfois ça peut prendre quelques secondes)



3 - Vous n'avez plus qu'à choisir l'outil désiré :

Pour écrire :  - Pour souligner :  - Pour barrer : 

Pour tracer un trait/relier :  - Pour surligner : 

Pour créer une forme, une flèche :  (menu déroulant) - Pour gommer : 

Pour garder un outil actif : cliquez sur 

4 - Une fois que les modifications sont terminées, "fichier/enregistrer sous" ...
Pensez à ajouter votre nom.

5 - Vous pourrez alors envoyer le fichier pdf modifié (par mail, par fichier joint , ...)

Ça peut éviter d'imprimer les fichiers !